studio dodici
一 級 建 築 士 事 務 所
ス タ ジ オ ド デ ィ チ

Company:

会 社 名　：有限会社　ドディチ・ドディチ
設　立　：2003年11月
資 本 金　：300万円
所 在 地　：650-0003　神戸市中央区山本通2丁目14-21　パールアーケード2階

構成メンバー　：・代表　一級建築士　Iacopo Torrini（トリーニ　ヤコポ）
・一級建築士　薮田　さおり
・二級建築士　石山　昂平

Designer:

Iacopo Torrini - 私は日本の文化に魅せられ、それを海外にも紹介しつつ1998年から神戸を拠点に活動しているイタリア人です。日本を愛し、あらゆる機会を活かし、知識を吸収し感受性を磨くと同時に西洋人としての特性と、インテリアコーディネーションや修復再生分野での 経験を活かし、日本建築界に貢献したいと考えています。

スタジオ・ドディチのデザインメリットは均整のとれた空間作り、広範囲にわたるカラーパターンコーディネーション、輸入部材の正しい使用により、高級材料を用いるのと同等以上の結果を得ることができるということ。この賢明な案を採用することにより、リーズナブルな費用で高い価値と満足感の両方を生み出すことができるのです。

1971	イタリア、パヴィア市で生まれる
1993	デンマーク、Aarhus School of Architectureへ留学
1994	イギリス、Oxford Brooks University-Joint Center for Urban Designへ留学
1995	イタリア、University of Torinoで建築学士取得
1996	University of Torinoで講師として建築デザインを教える
1996-現在	イタリア、トリノ　Studio UNO s.r.l. とのコラボレーション活動
1996-1998	アメリカ、ニューヨーク　Berzak Gold Architecture所属
1998-2001	神戸Team Zoo-いるか設計集団所属
2001-現在	イタリア建材、イタリア製インテリア装飾品の商品開発および輸入販売
2003-現在	建築士事務所「有限会社ドディチ・ドディチ」設立 (2010年より「スタジオ・ドディチ」に改名) 建築家・ﾃﾞｻﾞｲﾝｺｰﾃﾞｨﾈｰﾀｰとして本格的活動
2011	一級建築士資格取得

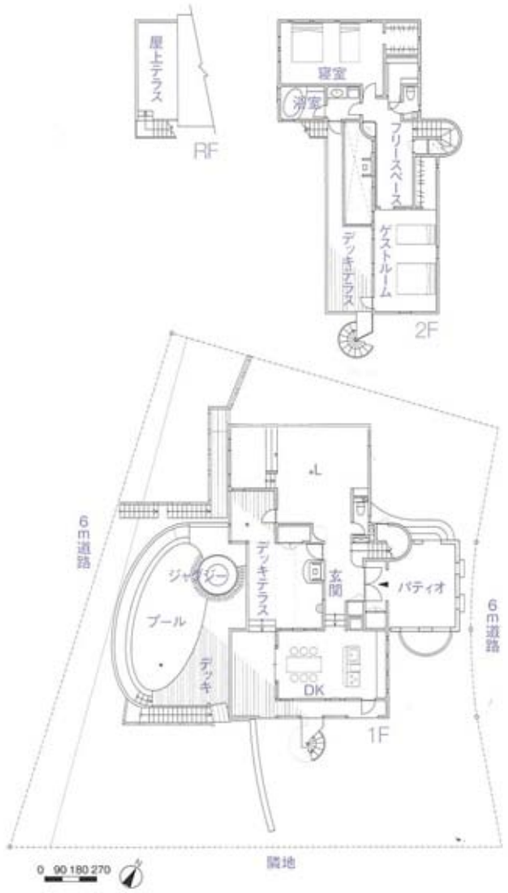

エントランスの手前にしつらえたパティオには中心に噴水を置き、涼しさを演出しながら来客者を招き入れます。

デザイン：
Iacopo Torrini

兵庫県南あわじ市・N邸別荘

地中海のリゾートをイメージさせるこの別荘は、瀬戸内海を望む絶景の高台にあり、海と空の澄んだブルーを背景にした暖色系の外観が仕事で疲れた主人を優しく迎えます。
自然の傾斜地を生かしたスキップフロアの空間には時間ごとに表情を変える景色を絵画のように楽しめる多数の小窓（ピクチャーウインドー）やアーチを配しており、さまざまな景色を切りとってくれます。
随所に客人をおもてなしする仕掛けが施されており、パーティーでは来客者を驚かせてやみません。

project data:

設計監理	／	(有)ドディチ・ドディチ			主な外部仕上		
施　工	／	(株)雨松工務店			屋根	／	洋瓦葺き
用　途	／	専用住宅			外壁	／	塗り壁
構　造	／	木造在来工法			主な内装仕上		
規　模	／	地上2階建て			床	／	テラコッタ風磁器質タイル(1階)
敷地条件	／	指定なし				／	木製無垢材フローリング(2階)
敷地面積	／	462.35 ㎡	(約	140.10 坪)	壁・天井	／	塗り壁、EP塗装
建築面積	／	88.06 ㎡	(約	26.68 坪)			
延べ面積	／	150.33 ㎡	(約	45.55 坪)			
1階	／	78.52 ㎡	(約	23.79 坪)			
2階	／	71.81 ㎡	(約	21.76 坪)			

①② リビングリームは落ち着きのある独立したスペースとしています。
③④ リビングルームから半階下げてリラクゼーションルームを設けています。空間的には繋がっていますが、目線では分離された特別な空間。

⑤⑥ アイランドキッチンのカウンターのアーチ状の間仕切壁はダイニングの風景を切りとります。
⑦ ダイニング。
⑧ 2階のゲストルーム。外国生活に慣れたクライアントのために、ホテルのように土足で使用することも考えた堅いフローリング材を使用しています。

⑨ 2階のホストルームとゲストルームをつなぐフリールーム。
⑩ 室内階段。

① 後付のノルウェー製の薪ストーブ。これ一台で冬は家中ぽかぽか。デザイン性と実用性を兼ね備えています。バックのモザイクタイルも素敵な色合いです。
② オーダーメイドのバスルーム。細部までクライアントのこだわりを実現できます。
③ パウダールーム。

① 外壁はクリームとピンクの2色使いで奥行き感を出し、屋根には素焼きのスペイン瓦を使用しています。アクセントをつけた窓のフレームがファサードのリズムをつくります。
② 屋上テラス。
③ リビング前のサブテラス。小さな立ち飲みカウンターが隠れ家的な雰囲気を漂わせます。

④ イタリア製のピザオーブンは薪を燃やす本格タイプ。建物のどこにいてもBGMが聞こえるように店舗並みのスピーカーシステムを組み込んでいますので、パーティーでは大事な脇役となります。



① 8.0m×3.7mの屋外プールとφ2.0mのジャグジーをデッキテラスに増設。丘の上に突き出した180°以上の大パノラマを堪能できます。
② プールには水中照明を搭載し、夜には建物のライトアップと合わせて荘厳な雰囲気を演出してくれます。
③④ プールの縁にはバニシングエッジを採用してますのでプール内からの眺めるとプールと海は一体となって見ることができます。

⑤ ガダルガラスの装飾。
⑥ ガラスモザイクのアート。

project data:

設計監理	／	(有)ドディチ・ドディチ
施　　工	／	(株)アーキッシュギャラリー
用　　途	／	専用住宅
構　　造	／	木造在来工法
規　　模	／	地上2階建て
敷地条件	／	第1種低層住居専用地域
敷地面積	／	689.84 ㎡ (約 209.04 坪)
建築面積	／	192.64 ㎡ (約 58.38 坪)
延べ面積	／	236.50 ㎡ (約 71.67 坪)
1階	／	132.93 ㎡ (約 40.28 坪)
2階	／	96.34 ㎡ (約 29.19 坪)
PH	／	7.23 ㎡ (約 2.19 坪)

主な外部仕上
屋根 ／ ガリバリウム鋼板、屋上緑化
外壁 ／ 塗り壁
主な内装仕上
床 ／ ヒノキ無垢材フローリング
壁・天井／ 珪藻土塗、板張

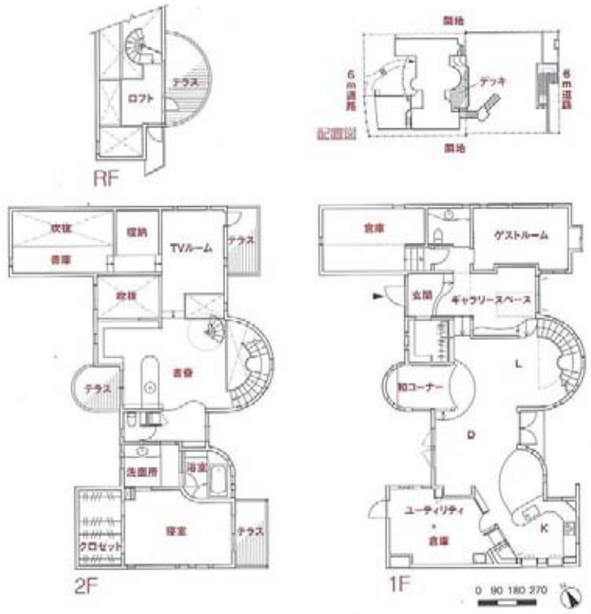

デザイン：
Iacopo Torrini

兵庫県西宮市・T邸

やわらかな曲面の屋根と壁からなる外観は、この家での楽しい生活のリズムがそのまま現されています。
風通しと光の入り方を十分に検討し、仕上には天然素材を使用、断熱性能の高い屋上緑化を採用するなど心地よく暮らすための付加価値の高い家でもあります。
曲面や連続した空間を演出するために計算された構造材はインテリアとしても利用していますので、ダイナミックな構造と空間を楽しんでいただけます。
また、ロフト階の展望台からは阪神間の市街地が一望できます。

特徴：

す。

① 吹き抜けのある玄関。独特なオーダーメイドの玄関ドアのデザインが目えお引きます。
② 2階TVルーム。
③④ 生活の中心となるリビング・ダイニングには薪ストーブを備えています。
⑤ メイン鉄骨階段はインテリアとしてのデザインを兼ねダイナミックな空間を演出します。





① ペパーミントカラーのオリジナル造作キッチン。使い勝手からインテリアまでお施主さんの理想が詰まっています。
② 1階から3階まで続く吹き抜け。
③ ブレックファーストコーナー。朝日を浴びながら朝食を。
④ ガラスモザイクで施されたオリジナルバスルーム。
⑤ 1Fトイレ。ガラス天板の造作カウンターはショーケースになっています。
⑥ 2Fトイレ。
⑦ リラックスコーナー。間接照明の効果でより荘厳な空間に演出されます。
⑧⑨ お施主様が所有されてた様々な部材をうまく活用して、玄関前や部屋のアクセントとしました。







① ダイニングからの夜景。
② ロフトスペース。
③ ゲストルーム。
④ 主寝室。ベッドバックにはこだわりのモザイクタイルでアクセントをつけています。間接照明の演出も効果的です。

⑤⑦ 屋根には屋上緑化システムを設置することで断熱性に優れ、環境に優しいECO住宅としました。
⑥ 1階デッキテラスから建物の眺め。ロフトレベルにもデッキテラスを設けています。

兵庫県神戸市・K邸

Rの屋根や壁を持つこの住宅は、道路側に2台収納できる大きなガレージとその上部のデッキテラスが目を引きます。
愛車を見せるたの目透かしのシャッターと木質の壁のコントラスト、後ろに控える壁はリシン吹付けにガラスブロックをアクセントとして配したシンプルでモダンなファサードです。
中庭を囲むコの字型のプランは狭い開口を有効に利用するものです。中庭を挟んで奥の南面にリビングスペースを配することで、採光や風通しを確保するとともに、奥行きを演出しプライバシーも高めています。

アプローチの床はカラーガラスや曲線を描くステンレスプレートを埋め込んで遊び心を演出しています。
デッキテラスの四角い窓からは愛犬が顔を出し、デッキテラスで遊んだり中庭に下りたりして遊ぶ姿がうかがえます。

デザイン：
Iacopo Torrini

project data:

設計監理	／	(有)ドディチ・ドディチ
施　工	／	(株)榎本工務店
用　途	／	専用住宅
構　造	／	木造在来工法
規　模	／	地上2階建て
敷地条件	／	第1種低層住居専用地域
敷地面積	／	171.12 ㎡ (約 51.85 坪)
建築面積	／	83.01 ㎡ (約 25.15 坪)
延べ面積	／	135.00 ㎡ (約 40.90 坪)
1階	／	79.64 ㎡ (約 24.13 坪)
2階	／	55.36 ㎡ (約 16.77 坪)

主な外部仕上		
屋根	／	ガリバリウム鋼板
外壁	／	リシン吹付
主な内装仕上		
床	／	ゴムの木無垢材フローリング
壁・天井	／	ビニルクロス



① 玄関へ導く曲線のアプローチ。
② 玄関、ギャラリーホール。
③④ 玄関横には独立したシューズクロークを設けています。収納領は90足以上にもなるお施主様の自慢のスペースとなりました。

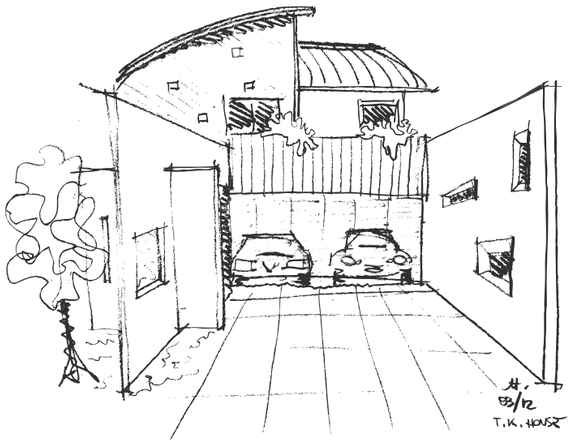

⑤ ゴムの木のフローリングがリビングを明るくします。
⑥⑦ 白を基調としたダイニングに赤のキッチンがアクセントになります。
⑧ パウダールーム。

⑨ 主寝室1。
⑩ 主寝室2
⑪ お手洗い。ガラスモザイクをアクセント壁としています。

project data:

設計監理	／	(有)ドディチ・ドディチ
施　　工	／	(株)ＳＥＥＤＳ・ＣＡＳＡ
用　　途	／	専用住宅
構　　造	／	木造在来工法(地下ＲＣ造)
規　　模	／	地下1階地上2階建て
敷地条件	／	第2種中高層住宅地域
敷地面積	／	137.04 ㎡ (約 41.53 坪)
建築面積	／	82.06 ㎡ (約 24.87 坪)
延べ面積	／	164.72 ㎡ (約 49.92 坪)
地階	／	33.82 ㎡ (約 10.25 坪)
1階	／	71.54 ㎡ (約 23.79 坪)
2階	／	51.33 ㎡ (約 21.79 坪)
塔屋	／	5.61 ㎡ (約 1.70 坪)
車庫	／	2.42 ㎡ (約 0.73 坪)

主な外部仕上
屋根 ／ ガリバリウム鋼板
外壁 ／ 塗り壁
主な内装仕上
床 ／ 桜フローリング
壁・天井／ ＥＰ塗装

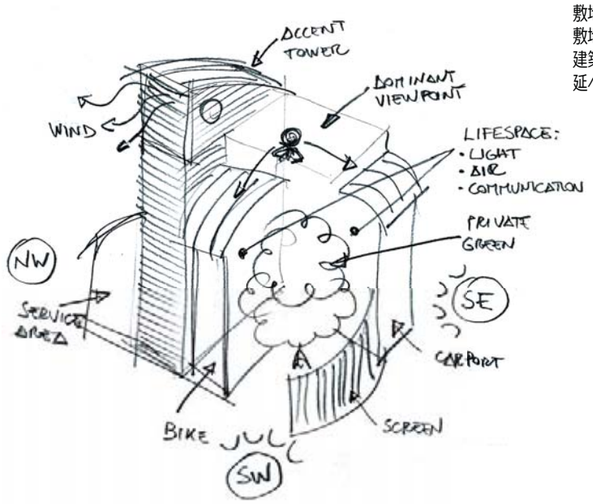

① お施主様とお子様で作成したクラッシュモザイクタイルが玄関周りの装飾です。
② 玄関。
③ ファミリールーム。

大阪府大阪市・Ｔ邸

曲面を描く屋根のラインで縁取られた建物です。
これは高い建物の圧迫感を和らげると同時に奥行きのあるファサードを作り出しています。
パラペットやスクリーン(遮蔽壁)の波打った輪郭が自然と程よく調和しています。
いくつもの異なったボリューム(かたまり)があり、それぞれが異なった色を持っています。時間や季節の変化と共に色のバランスも変化し、常に新鮮な印象を与えてくれます。
モザイクタイル、漆喰、むき出しの木、金属の屋根などがエクステリアを構成しています。

デザイン：
Iacopo Torrini



① キッチン。
② サーモンピンクのリビング。暖色系の1階部分に吹抜け部分の主寝室とファミリールームのカラーが目に映りこみアクセントになります。
③ 主寝室。
④ 書斎、音響室。
⑤ ゲストルーム。落ち着いた爽やかなブルーです。







⑥ ブルーの階段。
⑦ グリーンのロフト空間。
⑧ ブルーの洗面スペース。
⑨ グリーンの子供部屋。
⑩ ブルーのバスルーム。
⑪ グリーンのトイレ。

海に向かって開く複数の窓が、それぞれの場面での風景を切り取ってくれます。
各部屋ごとに曲面を設けていますので、外観の視界は途切れることなく滑らかに続き、優しさを与えてくれます。
外壁面が「ここからここまで」と風景範囲を限定しないため、パノラミックで壮大な建物になります。
屋上テラスに上がればお城にいるような気分にもなります。360度自然を満喫できるお家です。

京都府宮津市・39号地モデルハウス

project data:

設計監理	／	(有)ドディチ・ドディチ
施　　工	／	日置建設株式会社
用　　途	／	別荘(モデルハウス)
構　　造	／	木造在来工法
規　　模	／	地上2階建て
敷地条件	／	第1種低層住居専用地域
敷地面積	／	365.50 ㎡ (約 110.56 坪)
建築面積	／	81.24 ㎡ (約 24.58 坪)
延べ面積	／	142.54 ㎡ (約 43.12 坪)
1階	／	77.94 ㎡ (約 23.58 坪)
2階	／	64.60 ㎡ (約 19.54 坪)

主な外部仕上
屋根 ／ 洋瓦葺き
外壁 ／ 塗り壁
主な内装仕上
床 ／ パイン無垢フローリング
壁・天井／ 珪藻土塗り
珪藻土クロス

デザイン：
Iacopo Torrini

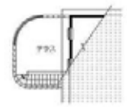

屋上平面図

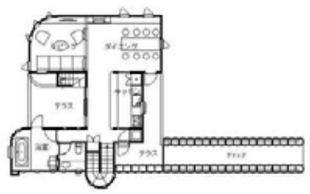

2階平面図

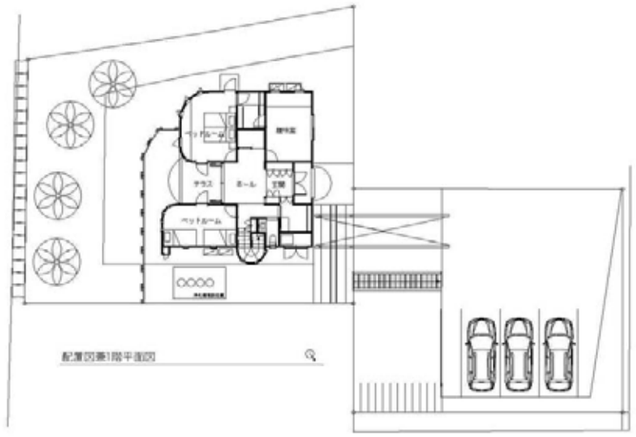

配置図兼1階平面図

① オリジナルの日時計。
② 木製の玄関ドア。手作りステンドグラスを使用しています。

① 磁器質タイルの踏面と天然石モザイクの蹴上の階段。
② 玄関ホール。玄関に入ると正面にはアーチ状に切りとられた海が臨めます。床は白と黒の市松状の磁器質タイルで仕上げています。
③ 2階の廊下。
④ 玄関ホール正面のテラス。



⑤ 海を臨むバスルーム。白いモザイクタイルと窓からの自然光で清潔感のある空間です。
⑥ 洗面室。天板と一体型の人造大理石のシンクに遊び心のある水栓をつけています。
⑦ ベッドルーム2



① キッチン。イタリア製のオリジナルデザインタイルをキッチンバックに使用しています。
② キッチンカウンター。
③ ベッドルーム1。

④ リビング。
⑤ リビングの中興には特製のマントルピースをしつらった暖炉が鎮座します。
⑥ ダイニング。



① 山側の斜面地からも空中通路を使って建物2階へアクセス可能です。
② 屋上テラスへの外部階段。
③⑦ 屋上テラス。山の風景も海の風景も堪能できます。

④ 空中通路からのアプローチ。
⑤ ベッドルーム1。
⑥ 2階キッチン前テラス。









project data:

設計監理	／	(有)ドディチ・ドディチ
施　　工	／	(株)ウィッツコミュニティ
用　　途	／	専用住宅
構　　造	／	木造在来工法(地下ＲＣ造)
規　　模	／	地下1階地上2階建て
敷地条件	／	第1種低層住居専用地域
敷地面積	／	114.28 ㎡ (約 34.63 坪)
建築面積	／	48.50 ㎡ (約 14.70 坪)
延べ面積	／	117.52 ㎡ (約 35.61 坪)
地階	／	20.53 ㎡ (約 23.58 坪)
1階	／	48.48 ㎡ (約 14.69 坪)
2階	／	48.50 ㎡ (約 14.70 坪)

主な外部仕上
屋根 ／ ガリバリウム鋼板
外壁 ／ 塗り壁
主な内装仕上
床 ／ ヒノキフローリング
壁・天井／ 珪藻土塗り

やわらかな曲線を屋根と丸窓をファサードに持つこの家は、一見独立した建物でありながらも隣の家(親世帯)と接続するアプローチを持ち、２つの家は隣同士で伸びる木の様に根っこの部分では繋がった２世帯住宅になっています。
スキップフロア式の階段は縦にも横にも、家と家、空間と空間を繋ぎながらシンプルなレイアウトに変化を与えてくれます。
身体のことを考えたエレベーターリフトのあるリフト室は高窓から採光を取り入れ、明るく素敵な空間になります。
これから２世帯家族がそれぞれ独立スながらも、皆で協力し合い一緒に暮らせる楽しみな家です。

東京都世田谷区・M邸

デザイン：
Iacopo Torrini

① 地下室。
② ダイニング。ヒノキの腰壁、フローリングを使用しています。
③⑨ リビング。建築に組み込まれた造作家具はデザイン性と快適性を高めます。

④⑤ 造作キッチン。コの字型の配置と対面カウンターを組み合わせています。

⑥ 地下への階段。
⑦ 2階への階段。
⑧ アール型の造作靴箱のある玄関。上部は吹抜けていてリビングと繋がっています。玄関から半階上がれば1階、半解下がれば地階という構成です。



① 寝室1。
② 書斎。
③ ウォークインクローゼット。
④ 寝室2。

⑨ リフト室。光りをふんだに取り入れた明るいリフト室です。
⑩ リフト室の扉。手作りステンドグラスを使っていますので、リフト内の明かりで、よりキレイに見えます。

⑤ 洗面脱衣室。
⑥ バスルーム。ガラスモザイクやガラスブロックを散り嵌めた、世界に一つだけの素敵な場所です。
⑦ トイレの引き手は明り取りの窓と兼用のデザインです。
⑧ トイレ。

project data:

設計監理 ／ (有)ドディチ・ドディチ
施　　工 ／ (株)ＳＥＥＤＳ・ＣＡＳＡ
用　　途 ／ 専用住宅
構　　造 ／ 鉄骨造
規　　模 ／ 地上2階建て＋ＰＨ階
敷地条件 ／ 第2種中高層住居専用地域
敷地面積 ／ 370.34 ㎡ (約 112.02 坪)
建築面積 ／ 221.68 ㎡ (約 67.05 坪)
延べ面積 ／ 479.73 ㎡ (約 145.12 坪)
1階 ／ 223.63 ㎡ (約 67.64 坪)
2階 ／ 221.68 ㎡ (約 67.05 坪)
PH階 ／ 23.92 ㎡ (約 7.23 坪)

主な外部仕上
屋根 ／ カラーステンレス一文字葺き
外壁 ／ セラミックタイル300×300、塗り壁
主な内装仕上
床 ／ セラミックタイル600角
クッションフロアシート
壁・天井／ ＥＰ塗装、ビニールクロス

デザイン：
Iacopo Torrini

兵庫県・N邸

大阪湾に面した地に建つこの家は、３つのウェーブが重なる波形をフォルムにした個性のある建物。
外装材にも個性あふれた大判タイルを張ることで、ひときわ建物を輝かせています。
内部は、３層で構成されています。１層目は、白を基調とした明るい空間で更に高天井が効果を増し
て空間はダイナミックです。２層目は、家族団欒スペースで黒を基調とした落ち着いた空間となって
います。３層目は、大阪湾の眺めを満喫できる明るいテラスになります。

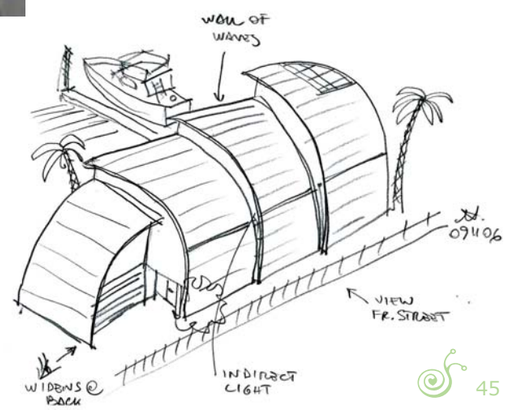

① イタリア製の真っ赤なエントランスドア。
② アプローチからの外観。左手には車庫、右手にはエントランスドアがあります。
③ 道路側からの外観。
④ 車庫は全面ガラスで室内と間仕切っていますので、愛車を眺めることが出来ます。

①② エントランスホール。階段は、真っ赤なロールカーペットとアイアンの手摺でエレガントに。上がり框の間接照明もエレガントな雰囲気を演出します。
③ リビングホール。外装と同じ白いタイルで白を基調に洗練された空間としています。天井には折り重なる波のような間接照明を設けています。
④ キッチン。ワインセラーも併設しています。

① リビングホール。
② 造作のガラスの飾り棚。
③ リビングへの扉。
④ ベベルグラスを埋め込んだ扉。

① ラウンジ。
② ラウンジカウンター。
③ 和室。
④ 朱の床の間。
⑤ 縁側。





① バスルームにはジャグジー、寝風呂、サウナ、水風呂を完備しています。
② 手洗スペース2。
③ 手洗スペース1。



④ トイレ。
⑤ 洗面スペース。
⑥ ひのき風呂。

Before　　After

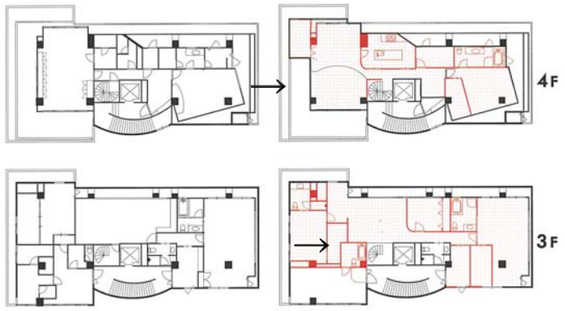

project data:

設計監理　／　(有)ドディチ・ドディチ
施　　工　／　トータルワークス
用　　途　／　専用住宅+店舗
構　　造　／　鉄筋コンクリート造
規　　模　／　地上4階建て
敷地条件　／　第2種中高層住居専用地域
敷地面積　／　444.13　㎡　(約　134.35　坪)
建築面積　／　263.26　㎡　(約　79.63　坪)
延べ面積　／1085.46　㎡　(約　328.35　坪)
ﾎｰﾑ 3階　／　218.33　㎡　(約　66.05　坪)
ﾎｰﾑ 4階　／　130.39　㎡　(約　39.44　坪)

主な外部仕上
　屋根　／　ステンレス防水露出工法
　外壁　／　磁器質タイル
主な内装仕上
　床　　／　無垢フローリング
　壁・天井／　ビニールクロス

鉄筋コンクリート造４階建ての店舗併用共同住宅から３階と４階をメゾネットタイプに
リフォームした物件です。
インド人のお施主さんにイタリア人の建築家、東洋と西洋が融合した素敵な物件です。
様々なタイルや石など素材や色にこだわったインテリアは、とても個性豊かなものです

デザイン：
Iacopo Torrini

神戸市・Ｊ邸（リフォーム）

① 外観(After)。オーニングを撤去し、外装金属部をペイントしたうえ、全面美装しています。
② 外観(Before)。
③ 3階リビング(After)。壁を増設し間取りを変更。床はカーペットから無垢フローリング(床暖房付)にしています。
④ 3階リビング(Before)。
⑤ 4階ベッドルーム(After)。柱はモザイクタイルで装飾し、アクセントをつけています。
⑥ 4階ベッドルーム(Before)。
⑦ 4階バスルーム(After)。トイレ、洗面室と浴室を合わせてバスルームとして一体にしました。既存浴槽撤去し、ジェットバス付浴槽としています。シャワーブースも併設しています。
⑧ 4階バスルーム(Before)。



① 3階主寝室。
②③ 3階バスルーム。お施主さん自ら海外で買い付けて来られたタイルを使用しています。
④ 3階リビング。以前あった階段室の壁を撤去しリビングと一体となった螺旋階段としています。

⑤ 4階シャワールーム。壁は鮮やかなパールモザイクです。
⑥ 4階洗面室。アクセントとして天然石の玉石を装飾しています。
⑦ 4階ベッドルーム。ピンクとブラックの壁紙を対角にあしらった妖艶な空間です。









①②③　3階-4階をつなぐ螺旋階段。既存の鉄骨階段にアイアン手すりを追加。蹴上には大理石、踏板には無垢フローリングを装飾して生まれ変わりました。
④　お施主さん母国から輸入した伝統的工芸の扉。
⑤　ダイニングスペース。
⑥　キッチン。色やサイズ、形の細部までこだわったオーダーキッチンです。
⑦⑧　4階リビングスペース。床レベルを一段段差を格別しています。天井はボールト(半円)状とし変化をつけています。



兵庫県南あわじ市・A邸

海岸沿いの丘の上に築かれたこの家は、villa colle fresco(涼しい丘の家)と言う別称の通り、シンプルで洗練された内装とインテリア、大空間のリビングダイニング、全館空調設備の採用によりリゾートホテルのような日常を過ごせます。
ピクチャーウインドー、ロッジア、屋上テラスなど恵まれた周囲の自然環境をさまざまに満喫できるように設計しています。
大きな前庭にはパーゴラやガゼボ(東屋)などを設け、ガーデンパーティーなども楽しめます。



project data:

設計監理	／	(有)ドディチ・ドディチ
施　　工	／	雨松工務店
用　　途	／	専用住宅
構　　造	／	木造
規　　模	／	地上2階建て
敷地条件	／	用途指定無し
敷地面積	／	1123.35 ㎡ (約 340.40 坪)
建築面積	／	120.74 ㎡ (約 36.58 坪)
延べ面積	／	232.86 ㎡ (約 70.56 坪)
1階	／	119.98 ㎡ (約 36.35 坪)
2階	／	112.88 ㎡ (約 34.20 坪)

主な外部仕上
屋根 ／ 洋瓦葺き
外壁 ／ 塗り壁
主な内装仕上
床 ／ 磁器質タイル、ロールカーペット
壁・天井／ 珪藻土クロス、ビニールクロス

デザイン：
Iacopo Torrini

①

②

③

① パーゴラ。倉庫内にはキッチンシンクを備えていますのでガーデンパーティーにうってつけです。柱はイタリア製のテラコッタで出来ています。
② アプローチ。緩やかな曲線を描くアプローチは総石畳で仕上ています。
③ テラコッタ製噴水。周囲を取り囲むごろた石の塀は様々な高さのベンチにもなります。

④ 玄関ドア。装飾的なアイアンの玄関庇は車をつけても雨に濡れません。
⑤ バラをモチーフにした特製手作りステンドガラスが3つ。

⑤

④

①⑤　室内アール階段。
②　階段と柱の仕上にはクロコダイル調のソフトレザーをつかっています。
③　アクセントカラーのアール壁。
④　エントランスホール。
⑥⑦　間接照明を備えて雰囲気を演出しています。







①

① 薪ストーブ。
② 高い吹き抜けのあるブレークファーストコーナーにピッタリなφ1mの照明。
③④⑤ リビングダイニング。一続きの大空間ですが、天井の形状や床の仕上に変化をつけて、場所によって違った雰囲気を味わえます。光の入り方、見える景色も相対的に変化します。

②

③

④

⑤

① 統制オリジナルペンダントライト。
② リビングダイニングへのゲート。ふかした壁を利用して吊り戸のレールも隠しています。
③ キッチンバックのタイル。
④⑤ 取っ手には淡路瓦で出来た装飾コースターを使用。

⑥⑦ 寝室。
⑧⑨ 1階トイレ。
⑩ 2階トイレ。
⑪ 内部建具にはデザインとしてベベルガラスを嵌め込んでいますので明り取りにもなります。
⑫ オリジナルの造作洗面台。天板は洗面ボール一体型の人造大理石です。

① 2階のロッジア内（インナーテラス）。
② 1階テラス。
③ 屋上への屋外螺旋階段。
④ 海側の外観。
⑤ 屋上テラス。床には装飾瓦でパターンをつけています。

神戸市・O邸

地域の景観条例に合わせて作った片流れの屋根の家。
建物の４隅の角を１箇所だけ曲面にしただけで建物全体が優しく包まれます。
外壁は塗り壁、内部はフローリング、ビニールクロスとシンプルにまとめたローコストな住宅です。
家具や衛生器具は、既製品を使い、内部の木製建具も奥様が選ばれた既製品を設置することでよりローコストな住宅になりました。

project data:

設計監理	／	(有)ドディチ・ドディチ
施　　工	／	ベスト企画株式会社
用　　途	／	専用住宅
構　　造	／	木造在来工法
規　　模	／	地上2階建て
敷地条件	／	第2種中高層住居専用地域
敷地面積	／	106.46 ㎡ (約 32.20 坪)
建築面積	／	43.32 ㎡ (約 13.10 坪)
延べ面積	／	86.64 ㎡ (約 26.20 坪)
1階	／	43.32 ㎡ (約 13.10 坪)
2階	／	43.32 ㎡ (約 13.10 坪)

主な外部仕上
屋根 ／ ガリバリウム鋼板
外壁 ／ リシン吹付け
主な内装仕上
床 ／ 無垢フローリング
壁・天井／ ビニールクロス

デザイン：
Iacopo Torrini

①② リビングダイニング。屋根の形状に合わせて勾配天井にしたことにより、上への広がりを持たせると同時に、角を無くすことで奥行きの広がりも創出しています。
③ エントランスホール。
④ ホビールーム。
⑤ 外観。
⑥ アプローチはお施主さんの自作です。



① キッチン。
② ベッドルーム。
③ ユニットバス。
④ トイレ。
⑤ アンティークガラス入扉。